

# PÔLE DE PLESTIN-LES-GRÈVES

Lanvellec | Plestin-les-Grèves | Ploumilliau | Plouzélambre | Plufur  
Saint-Michel-en-Grève | Trédrez-Locquémeau | Tréduder | Trémel

**RÉSULTATS  
de L'ENQUÊTE**



## Expérimentation d'une offre locale de transports en commun

Amprouiñ ur c'hinnig kirri-boutin lec'hel



Lannion-Trégor Communauté souhaite développer le transport collectif autour de Ploumilliau et Plestin-les-Grèves, pour faciliter l'accès aux services de santé, aux commerces, aux administrations, aux loisirs, etc.

Deux lignes locales sont à l'étude, en concertation avec l'ensemble des maires des neuf communes concernées.

Ces lignes expérimentales permettront de rejoindre les principaux services situés sur Ploumilliau et Plestin-les-Grèves, et d'assurer une correspondance avec la ligne 30 (Morlaix < > Lannion).

Afin d'affiner les besoins, une enquête a été diffusée auprès de la population à partir d'une proposition établie en amont (diffusion du 21 décembre 2023 au 31 janvier 2024 en ligne et en version papier).

**437** personnes ont répondu à cette enquête, nous les remercions pour leur participation.

Ce document présente la synthèse de ces résultats.

### Lancement prochain de l'expérimentation

La forme finale que prendra cette expérimentation, construite notamment sur la base de ces résultats d'enquête, sera lancée cet été.

Les circuits et grilles horaires seront disponibles fin juin :

> sur [lannion-tregor.com](http://lannion-tregor.com)

> dans votre mairie

# SOLUTION INITIALE DE TRANSPORTS EN COMMUN ENVISAGÉE

2 lignes (circulant dans les 2 sens) - 2 allers-retours par jour 3 jours/semaine (à définir)

## PROJET DE LIGNE 1

Trédrez-Locquémeau ↔ Ploumilliau  
 ↔ Saint-Michel-en-Grève ↔ Tréduder

7 arrêts envisagés  
 trajet total : **28 min**

- Trédrez-Locquémeau  
Route du port (Camping)
- Trédrez-Locquémeau  
Penn An Neizh Pig
- Ploumilliau : La Croix-Rouge
- Ploumilliau : Église
- Saint-Michel-en-Grève : Mairie
- Tréduder : Pont ar Yar
- Tréduder : Centre

## PROJET DE LIGNE 2

Plouzélambre ↔ Lanvellec ↔ Plufur  
 ↔ Trémel ↔ Plestin-les-Grèves

5 arrêts envisagés  
 trajet total : **28 min**

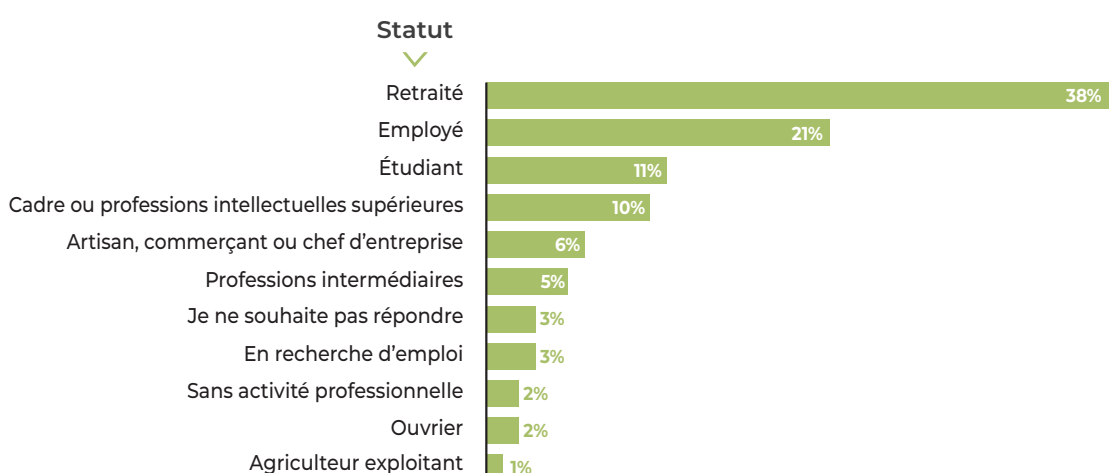
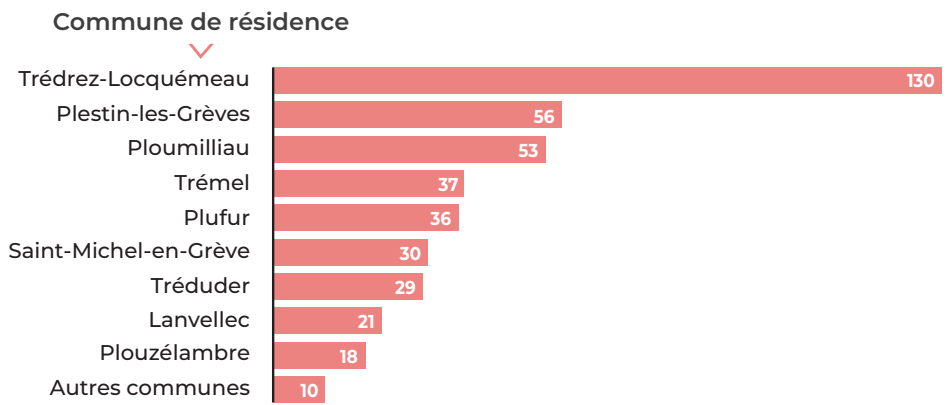


- Plouzélambre : Centre
- Lanvellec : Mairie
- Plufur : Centre
- Trémel : Centre
- Plestin-les-Grèves  
Place du 19 mars 1962

↔ correspondance avec **LIGNE 30**

Morlaix ↔ Lannion



## PROFIL DES RÉPONDANTS



## INTÉRÊT POUR L'EXPÉRIMENTATION

**71 %**  
des répondants

se déclarent prêts à utiliser les lignes expérimentales pour rejoindre une commune de proximité



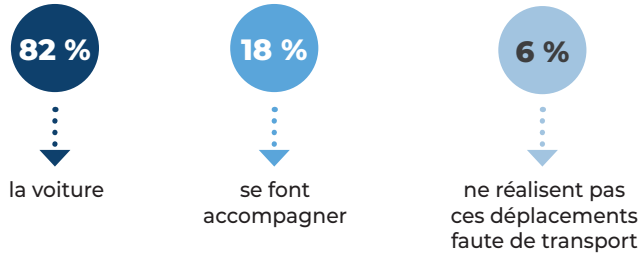
**64 %**  
des répondants

se déclarent prêts à utiliser les lignes expérimentales pour rejoindre la ligne 30 (Lannion-Morlaix).

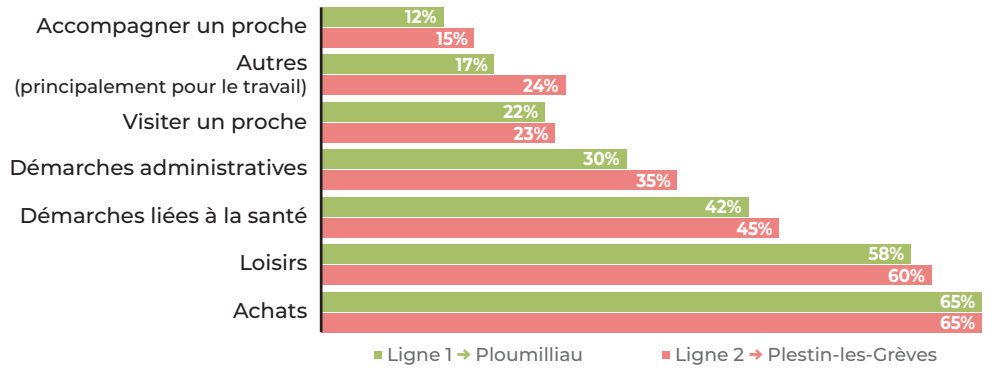
## MOTIFS DE DÉPLACEMENTS ET PRATIQUES ACTUELLES

Les principaux motifs de déplacements liés à la solution correspondraient aux achats et loisirs.

Actuellement, les répondants utilisent :



### Motifs liés à l'usage de ce transport en commun (Choix multiples)



## SOUHAITS EXPRIMÉS CONCERNANT LE PROJET DE LIGNE 1

### TOP 3 DES ARRÊTS DE DÉPARTS

- Trédrez-Locquémeau Route du port (Camping) → 78 réponses
- Trédrez-Locquémeau Penn An Neizh Pig → 38 réponses
- Ploumilliau : Église → 38 réponses

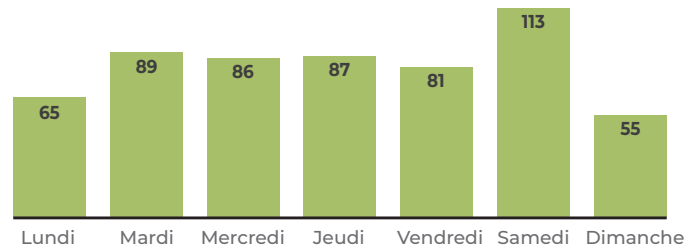
### TOP 3 DES ARRÊTS D'ARRIVÉES

- Ploumilliau : Église → 63 réponses
- Saint-Michel-en-Grève : Mairie → 44 réponses
- Trédrez-Locquémeau Route du port (Camping) → 41 réponses

**70 %**

Privilégie la marche pour rejoindre l'arrêt

Avec 3 choix possibles, il ressort que le samedi est privilégié. Les dimanches et lundis sont peu sollicités par les répondants



Les horaires de DÉPART (aller) souhaités sont principalement répartis le matin sur 3 pics

- 8 h → 34 réponses
- 9 h → 35 réponses
- 10 h → 45 réponses
- 14 h → 30 réponses

Les horaires de RETOUR souhaités

- 12 h → 28 réponses
- 17 h → 24 réponses
- 18 h → 78 réponses

## SOUHAITS EXPRIMÉS CONCERNANT LE PROJET DE LIGNE 2

### TOP 3

#### DES ARRÊTS DE DÉPARTS

- Plufur : centre  
↳ 40 réponses
- Trémel : centre  
↳ 38 réponses
- Lanvellec : Mairie  
↳ 29 réponses

### TOP 3

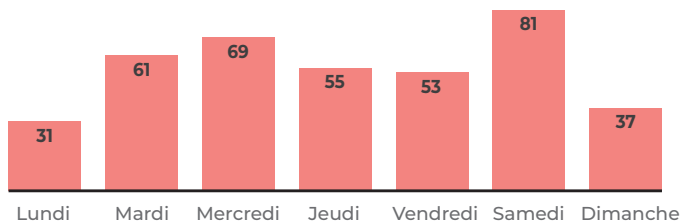
#### DES ARRÊTS D'ARRIVÉES

- Plestin-les-Grèves  
Place du 19 mars 1962  
↳ 107 réponses
- Plouzélambre : centre  
↳ 9 réponses
- Trémel : centre  
↳ 9 réponses

64%

Privilégie la marche pour rejoindre l'arrêt

Avec 3 choix possibles, il ressort que le samedi est privilégié devant les mercredis et mardis



Les horaires de DÉPART (aller) souhaités sont principalement répartis le matin sur 3 pics

- 8 h → 28 réponses
- 9 h → 27 réponses
- 10 h → 28 réponses

Les horaires de RETOUR souhaités

- 12 h → 14 réponses
- 17 h → 15 réponses
- 18 h → 53 réponses

## EXPRESSION LIBRE

126 répondants ont inscrit un commentaire dans le champ libre

29 %  
des  
répondants

- Une attente forte avec de nombreux commentaires positifs
- Une attente liée à la perte de mobilité et d'autonomie (vieillesse) ou la recherche d'autonomie par les plus jeunes.
- De nombreuses demandes remontées concernant la ligne 30 (fréquence, amplitude horaire, desserte)
- Des demandes diverses d'ajustements (fréquence, zone de desserte)

## VOUS AVEZ UNE QUESTION ?

Contactez la plateforme relations usagers

Du lundi au jeudi  
de 8 h 30 à 12 h & 13 h 30 à 17 h 30  
Le vendredi  
de 8 h 30 à 12 h & 13 h 30 à 17 h

02 96 05 55 55

info-usagers@lannion-tregor.com